

Recommandations & informations

Besoin d'assistance ?

Pour nous contacter :

0 800 456 001

(du lundi au vendredi, numéro vert gratuit)



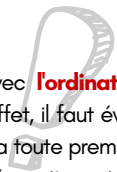
<https://lordi.spie.com>

Document à conserver - ne pas jeter sur la voie publique.

#1 LE 1er DEMARRAGE


Le 1er démarrage doit s'effectuer avec **l'ordinateur branché sur une prise secteur**. En effet, il faut éviter que l'ordinateur ne s'éteigne pendant la toute première utilisation, qui est une phase de préparation et de personnalisation indispensable.

Durant cette phase vous devrez renseigner votre identifiant et votre mot de passe. Une fois cette étape complétée, la machine va **redémarrer pour finaliser l'installation**.




#4 MES INFOS LORDI

L'application **Mes Infos loRdi** installée sur votre ordinateur vous permet de retrouver toutes les informations utiles. A utiliser sans modération !



#2 LE SITE WEB

Toutes les informations utiles pour votre ordinateur sur ce site :



<https://lordi.spie.com>

#5 ADAPTATEUR

RJ45



Un adaptateur est fourni dans votre pack loRdi permettant une connexion avec un câble réseau Ethernet. Ne l'oubliez pas, il se trouve dans la poche avant de votre sacoche de protection.

#3 POUR TOUTE QUESTION OU ASSISTANCE

Appelez le SAV au 0 800 456 001

ou par mail : assistance.lordiespie.com

Le service après-vente est assuré par la cellule d'assistance de **SPIE ICS**. N'hésitez pas à les contacter pour obtenir la marche à suivre en cas de panne !

Où trouver mon numéro de série ? Au dos de la machine sur l'étiquette, il est au format **PWXXXXXX**.

#6 CONSEILS UTILES



LA BATTERIE : Rechargez loRdi uniquement si nécessaire, ne le laissez pas branché à la prise secteur en permanence.



LA SACOCHE de protection du pack loRdi est légère. Ne transportez jamais votre ordinateur sans elle.



VOS DONNÉES sont précieuses ! Pensez à les sauvegarder sur un disque dur externe ou sur l'ENT.